


Gemeinde Hausham



Bürgerversammlung 2015



Herzlich willkommen bei der Bürgerversammlung 2015

Sehr geehrte Damen und Herren,

am 01.05.2014 begann die neue Amtsperiode des Gemeinderats sowie meine Amtszeit.

Ich bedanke mich bei allen Mitarbeiterinnen und Mitarbeitern in der Verwaltung, in den Kindergärten, im Bauhof und in der Grund- und Mitteschule Hausham für die gute Zusammenarbeit.

Ebenso bedanke ich mich bei den Damen und Herren des Gemeinderats. In vielen Sitzungen konnten wir nach intensiver aber äußerst fairer Diskussion wichtige Entscheidungen für unsere Gemeinde treffen.

Bei den Bürgerinnen und Bürgern bedanke ich mich dafür, dass ich in meiner neuen Funktion als Erster Bürgermeister herzlich aufgenommen wurde.

Für Ihre Wünsche und Anliegen, auch für Kritik und Verbesserungsvorschläge, stehe ich Ihnen, gerne auch für ein persönliches Gespräch, zur Verfügung. Zögern Sie bitte nicht und vereinbaren Sie einen Termin über meine Mitarbeiterin, Frau Heyder, unter der Nummer 08026-390911, Email: vorzimmer@hausham.de.

Mit den besten Grüßen

Jens Zangenfeind
1. Bürgermeister

Gemeinderat Hausham

01.05.2014 bis 30.04.2020 (Stand 01.09.2014)



Dr. Christian Baur
c.baur@t-online.de
Freie Wähler



Gottfried Bonleitner
gbonleitner@advaoptical.com
CSU



Johann Bramböck
hans.bramboeck@t-online.de
Freie Wähler



Thomas Danzer
danzerhausham@t-online.de
SPD



Adi Eckmair
adolf.eckmair@lra-mb.bayern.de
CSU



Georg Eham
georgeham@t-online.de
CSU



Michael Ertl
ertlmichi@yahoo.de
SPD



Marlies Fellermeier-Liebl
marlies.fellermeier@t-online.de
Freie Wähler



Thomas Handke
thomas.handke@t-online.de
Freie Wähler



Wilhelm Jähne
jaehne.willi@t-online.de
CSU



Gerhard Klante
tante-klante@web.de
Freie Wähler



Hubert Lacrouts
info@lacrouts-innenausbau.de
CSU



Elisabeth Leidschwendner
lisbeth@leidschwendner.de
CSU



Tobias Öttl
tobi-hausham@web.de
Freie Wähler



Günter Ploschka
h.ploschka@gmx.de
SPD



Korbinian Reischl
korbinian-reischl@t-online.de
Freie Wähler



Ria Röpfl
ria.roepfl@web.de
Freie Wähler



Josef Schaftari
josef.schaftari@lra-mb.bayern.de
CSU



Monika Veicht
monika.veicht@web.de
SPD



Peter Wagner
wagner-hausham@t-online.de
SPD

Ausschüsse/Verbandsräte/Referate des Gemeinderates vom 01.05.2014 - 30.04.2020
(Stand 01.09.2014)

Hauptverwaltungsausschuss

Partei	1. Mitglied	2. Mitglied	1. Stellvertreter	2. Stellvertreter	3. Stellvertreter
CSU	Lacrouts	Eckmair	Schaftari	Leidgschwendner	Jähne
SPD	Danzer		Ploschka	Ertl	Veicht
Freie Wähler	Röpfl	Klante	Fellermeier-Liebl	Dr. Baur	Reischl

Bau- und Umweltausschuss

Partei	1. Mitglied	2. Mitglied	1. Stellvertreter	2. Stellvertreter	3. Stellvertreter
CSU	Eham	Schaftari	Bonleitner	Jähne	Lacrouts
SPD	Veicht		Ertl	Ploschka	Wagner
Freie Wähler	Fellermeier-Liebl	Handke	Bramböck	Klante	Dr. Baur

Rechnungsprüfungsausschuss

Partei	1. Mitglied	1. Stellvertreter			
CSU	Leidgschwendner	Bonleitner			
SPD	Danzer	Veicht			
Freie Wähler	Reischl	Dr. Baur			

Verbandsräte des Zweckverbandes zur Abwasserbeseitigung im Schlierachtal

Partei	1. Mitglied	2. Mitglied	1. Stellvertreter	2. Stellvertreter	
CSU	Bonleitner	Eckmair	Jähne	Eham	
SPD	Wagner		Ertl		
Freie Wähler	Reischl	Bramböck	Fellermeier-Liebl	Röpfl	

Referate

Wasserversorgung, Feuerschutz, BRK, Bergwacht	Bramböck	Freie Wähler
Schulhaus, Kindergarten	Ertl	SPD
Jugend, Sport	Eckmair	CSU
Kulturelle Aufgaben	Lacrouts	CSU
Feld-, Wald- und Wirtschaftswegebau, gemeindeeigener Wald- und Grünlandbesitz	Reischl	Freie Wähler
Wirtschaft	Dr. Baur	Freie Wähler

Ansprechpartner in der Verwaltung

Sachgebiet	Sachbearbeiter	Telefon- durchwahl	Fax	Zimmer- nummer	E-Mail
1. Bürgermeister	Zangenfeind Jens	3909-11	-39	1	jens.zangenfeind@hausham.de
Vorzimmer	Heyder Sylvia	3909-11	-39	4	vorzimmer@hausham.de
Geschäftsleitung	Randler Rudi	3909-29	-39	2	rudi.randler@hausham.de
Personalamt	Bernhardt Claudia	3909-28	-39	2	c.bernhardt@hausham.de
Kämmerei	Reisberger Martin	3909-19	-24	9	m.reisberger@hausham.de
	Kolb Markus	3909-20	-24	10	m.kolb@hausham.de
Liegenschaftsamt	Kandlinger Elfi	3909-31	-24	15	e.kandlinger@hausham.de
Kassenleiter	Grundbacher Sepp	3909-18	-24	8	s.grundbacher@hausham.de
Kasse / Kindergarten	Lammel Andrea	3909-15	-24	7	a.lammel@hausham.de
Steuerstelle	Kaindl Annemarie	3909-16	-24	7	a.kaindl@hausham.de
Kasse / Hundesteuer	Jackl Georg	3909-17	-24	7	g.jackl@hausham.de
Einwohner- meldeamt	Egger Rosi	3909-23	-43	13	r.egger@hausham.de
EWO & EDV	Floeren Wolfgang	3909-22	-43	14	w.floeren@hausham.de
Passamt / Gewerbeamt	Rieß Bernhard	3909-25	-43	12	b.riess@hausham.de
Standesamt Geburten & Vaterschafts- anerkennungen	Seidl Cornelia	3909-13	-40	6	c.seidl@hausham.de
Standesamt Sterbefall & Friedhofsver- waltung	Stefan Peter	3909-27	-40	3	p.stefan@hausham.de
Sozialamt, Wahlamt	Straßer, Peter	3909-26	-24	11	p.strasser@hausham.de
Bauamt – Technik	Grill Natalia	3909-34	-24	17	n.grill@hausham.de
Bauamtsleitung	Sperl Petra	3909-35	-24	17	p.sperl@hausham.de
Bauamt – Verwaltung	Spreider Kristin	3909-36	-24	18	k.spreider@hausham.de

Straßenverkehrs- überwachung	Schmidt Dagmar	3909-54	-24	22	verkehrsueberwachung@hausham.de
	Nur MO + MI von 8.00 – 12.00 Uhr				
Zentrale Dienste	Handke Doris	3909-0(9)	-24	19	rathaus@hausham.de
Fundamt	Binder Eva	3909-37	-24	20	
Tourismus, Saalbelegung	Bayer Martina	3909-32	-24	16	m.bayer@hausham.de
Sozialwohnungen, Jubiläen, Wohnberechtigung	Gmainer Vroni	3909-49	-24	21	
Auszubildende	Avci Sema	3909-33	-24	2	s.avci@hausham.de
	Scherf Benedikt		-24	16	b.scherf@hausham.de
	Eham Vroni		-24	16	v.eham@hausham.de

Die Gemeinde Hausham in Zahlen 2015

Einwohnerzahl

- a) nach der letzten Volkszählung am 25.5.1987 7 520
- b) nach der Bevölkerungsfortschreibung am 30.06.2014 8.182

Gesamtfläche der Gemeindeflur 2 228 ha

Steuersätze (Hebesätze) des Vorjahres 2014

Grundsteuer

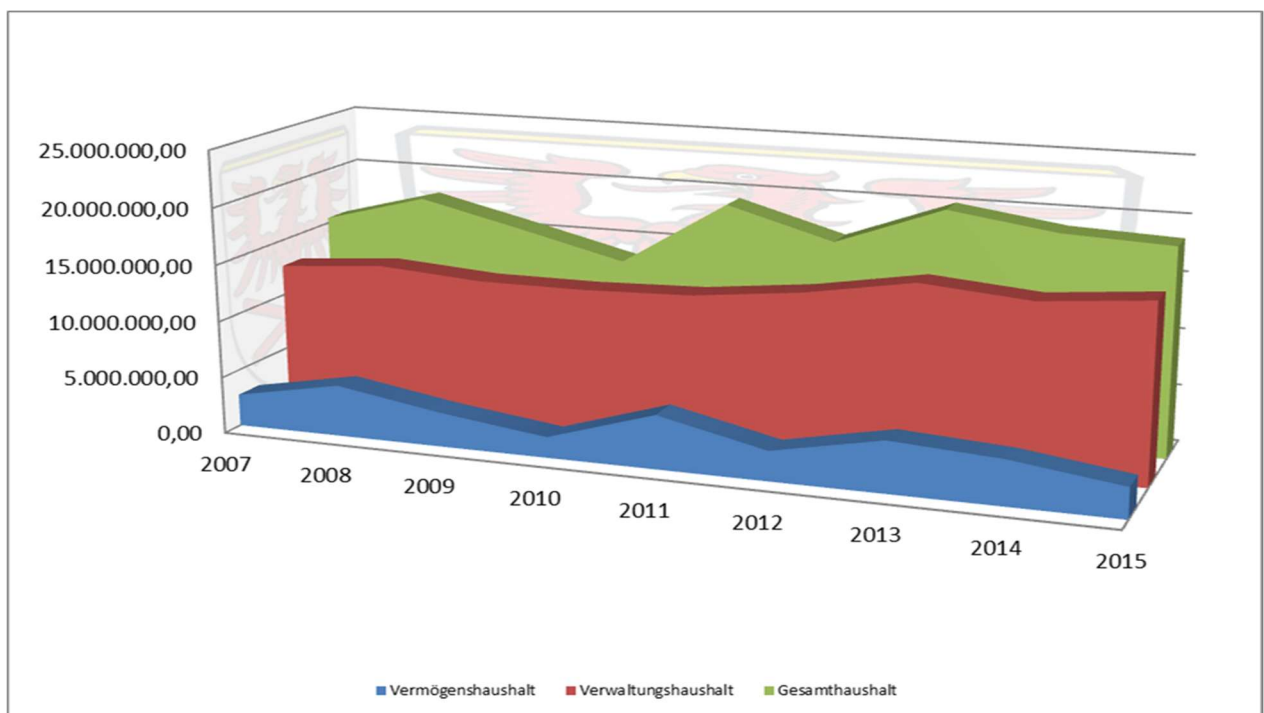
- a) für die land- und forstwirtschaftlichen Flächen – A 280 v.H.
- b) für die Grundstücke - B 310 v.H.

Gewerbsteuer 380 v.H.

Verkehrsflächen

- Länge der zu unterhaltenden Gemeindestraßen 60 km
- davon ausgebaut 39 km

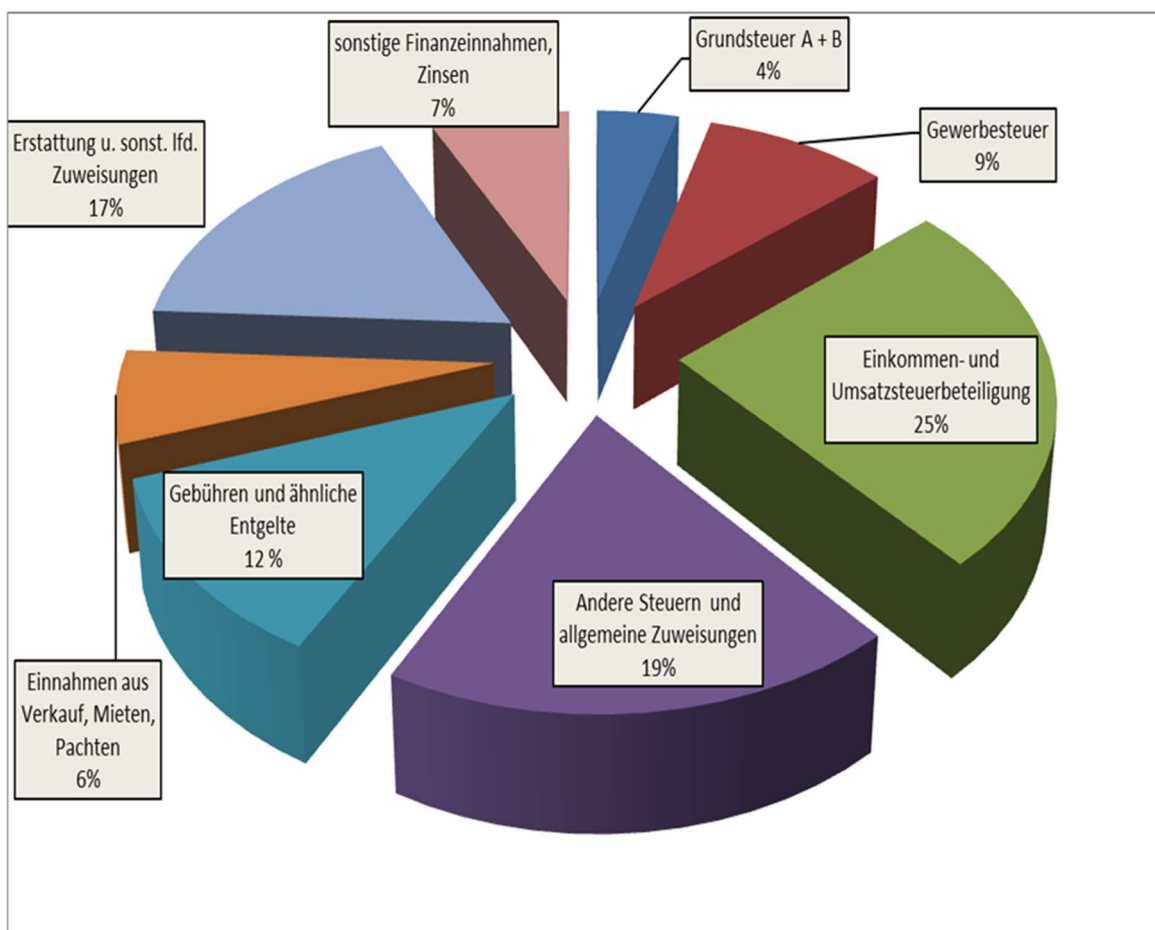
Der Gesamthaushalt für 2015 beläuft sich auf 18.356.500 € und teilt sich auf in den Verwaltungshaushalt mit 15.665.600 € (+ 5,65 % zu 2014) und in den Vermögenshaushalt mit 2.690.900 € (-32 % zu 2014).



Übersicht über die Einnahmen und Ausgaben des Verwaltungshaushalts

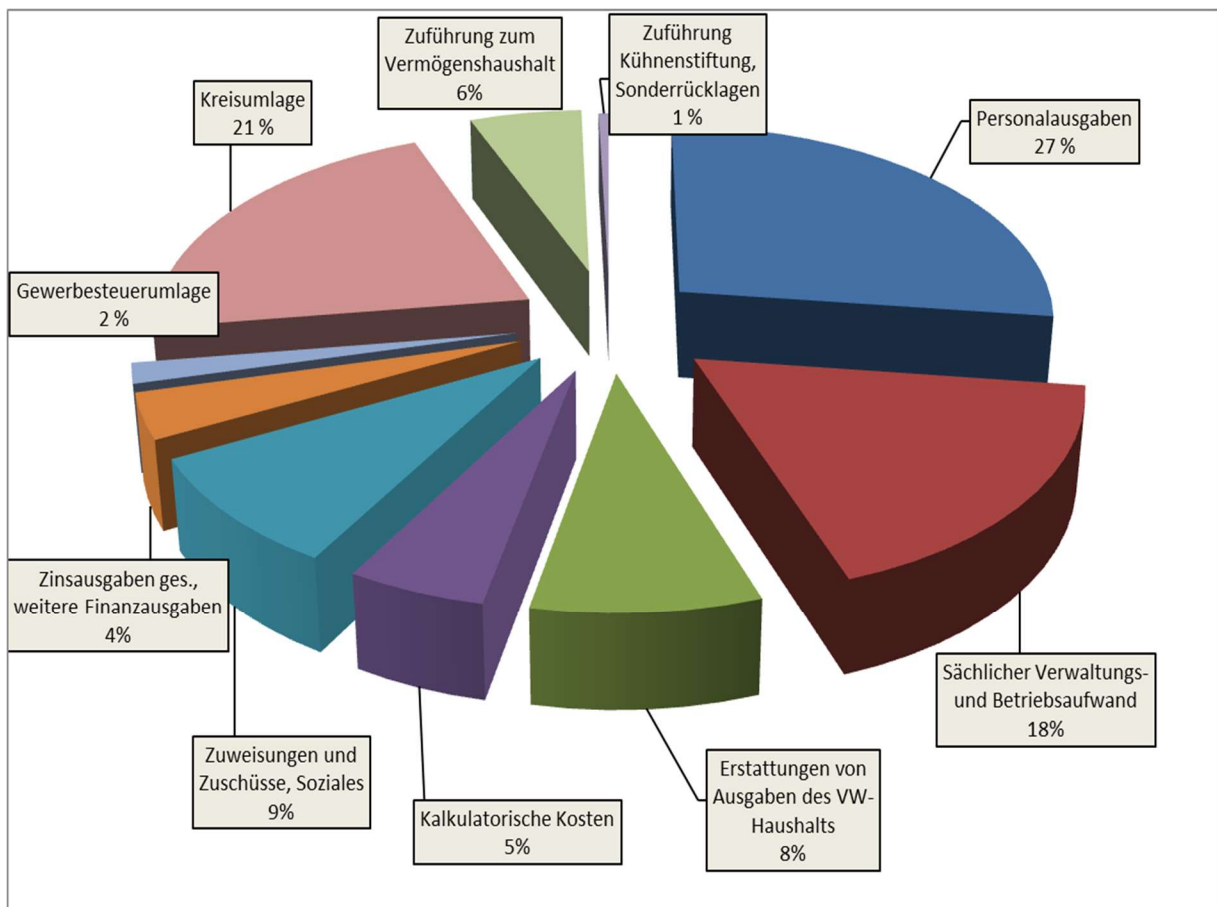
Einnahmen des Verwaltungshaushalts		Haushaltsjahr 2014	Haushaltsjahr 2015	
Gruppierung	Art der Einnahmen	Rechnungsergebnis	Haushaltsansatz	%
		€	€	
000-001	Grundsteuer A + B	650.778	664.000	4
003	Gewerbesteuer	1.517.426	1.480.000	9
010-012	Einkommen- und Umsatzsteuerbeteiligung	4.045.006	3.960.000	25
02-08	Andere Steuern und allgemeine Zuweisungen	2.757.442	2.929.100	19
10-12	Gebühren und ähnliche Entgelte	1.812.936	1.881.700	12
13-15	Einnahmen aus Verkauf, Mieten, Pachten	1.251.400	974.400	6
16-17	Erstattung u. sonst. lfd. Zuweisungen	2.586.083	2.659.400	17
20-27	sonstige Finanzeinnahmen, Zinsen	1.755.800	1.117.000	7
		16.376.871	15.665.600	100

Differenzen auf 100 % durch Rundungsabweichungen



		Haushaltsjahr 2014	Haushaltsjahr 2015	
	Ausgaben des Verwaltungshaushalts			
Gruppierung	Art der Ausgaben	Rechnungsergebnis	Haushaltsansatz	%
		€	€	
4	Personalausgaben	4.156.039	4.237.900	27
5-66	Sächlicher Verwaltungs-und Betriebsaufwand	2.671.974	2.770.700	18
67	Erstattungen von Ausgaben des VW-Haushalts	1.393.494	1.317.900	8
68	Kalkulatorische Kosten	1.470.039	801.500	5
7	Zuweisungen und Zuschüsse, Soziales	1.358.968	1.412.900	9
80,84	Zinsausgaben ges., weitere Finanzausgaben	569.723	580.000	4
81	Gewerbesteuerumlage	282.611	260.000	2
832	Kreisumlage	3.351.474	3.340.300	21
860	Zuführung zum Vermögenshaushalt	0	867.400	6
864	Zuführung Kühnenstiftung, Sonderrücklagen	57.750	77.000	1
		15.312.072	15.665.600	100

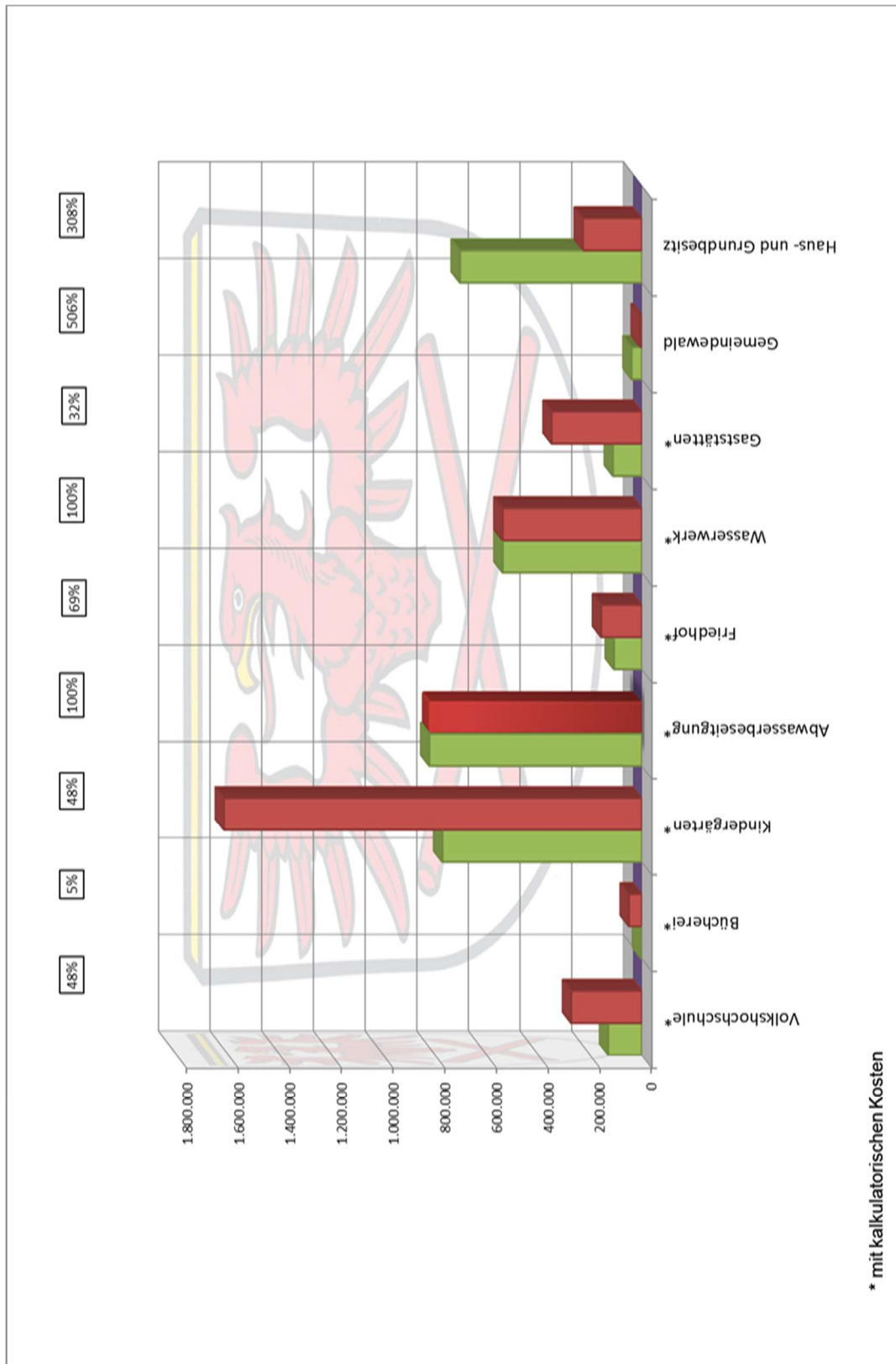
Differenzen auf 100 % durch Rundungsabweichungen



Übersicht zu den größten Einnahme- und Ausgabepositionen 2011 bis 2015

		Steuerhebesätze und Steueraufkommen Rechnungsergebnisse					
Haushaltvolumen Planzahlen		Grundsteuer A		Grundsteuer B		Gewerbesteuer	
Verwaltungshaushalt	Vermögenshaushalt	Hebesatz	Aufkommen	Hebesatz	Aufkommen	Hebesatz	Aufkommen
2011	12.552.800 €	250%	17.715 €	280%	633.194 €	380%	1.298.368 €
2012	13.357.000 €	280%	18.747 €	310%	634.573 €	380%	1.485.185 €
2013	14.073.500 €	280%	18.393 €	310%	635.285 €	380%	1.429.562 €
2014	14.827.400 €	280%	24.467 €	310%	626.311 €	380%	1.517.426 €
2015	15.665.600 €	280%	20.000 €	310%	644.000 €	380%	1.480.000 €
Beteiligung am		Beteiligung an der	Wasser-	Kanal-	Schlüssel-	Personal-	Kreisumlage
Kfz-Steueraufkommen		Einkommensteuer	gebühren	gebühren	zuweisung	kosten	
2011	51.367 €	3.114.807 €	432.382 €	830.984 €	1.508.580 €	3.757.663 €	3.016.646 €
2012	51.637 €	3.275.449 €	411.275 €	791.234 €	1.791.240 €	3.870.321 €	2.852.701 €
2013	59.600 €	3.539.075 €	468.537 €	797.645 €	1.963.276 €	4.031.086 €	3.096.825 €
2014	65.900 €	3.809.654 €	449.221 €	707.826 €	1.941.784 €	4.156.039 €	3.351.474 €
2015 Plan	59.600 €	3.700.000 €	466.500 €	779.100 €	2.270.300 €	4.237.900 €	3.340.300 €
Schuldenstand der Gemeinde Hausham am 31.12.2014:				11.596.854 €			
Pro-Kopf-Verschuldung nach der Einwohnerzahl vom 30.06.2014:				1.417 €			
		8182 Personen					
Schuldenstand der Gemeinde Hausham am 31.12.2015 voraussichtlich:				12.050.154 €			
Pro-Kopf-Verschuldung nach der Einwohnerzahl vom 30.06.2014:				1.473 €			
Durchschnittliche Verschuldung pro Einwohner am 31. Dezember 2013 auf Landesebene:				750 €			

Kostendeckungsgrade bei gemeindlichen Einrichtungen



Zuführung vom Verwaltungs- zum Vermögenshaushalt

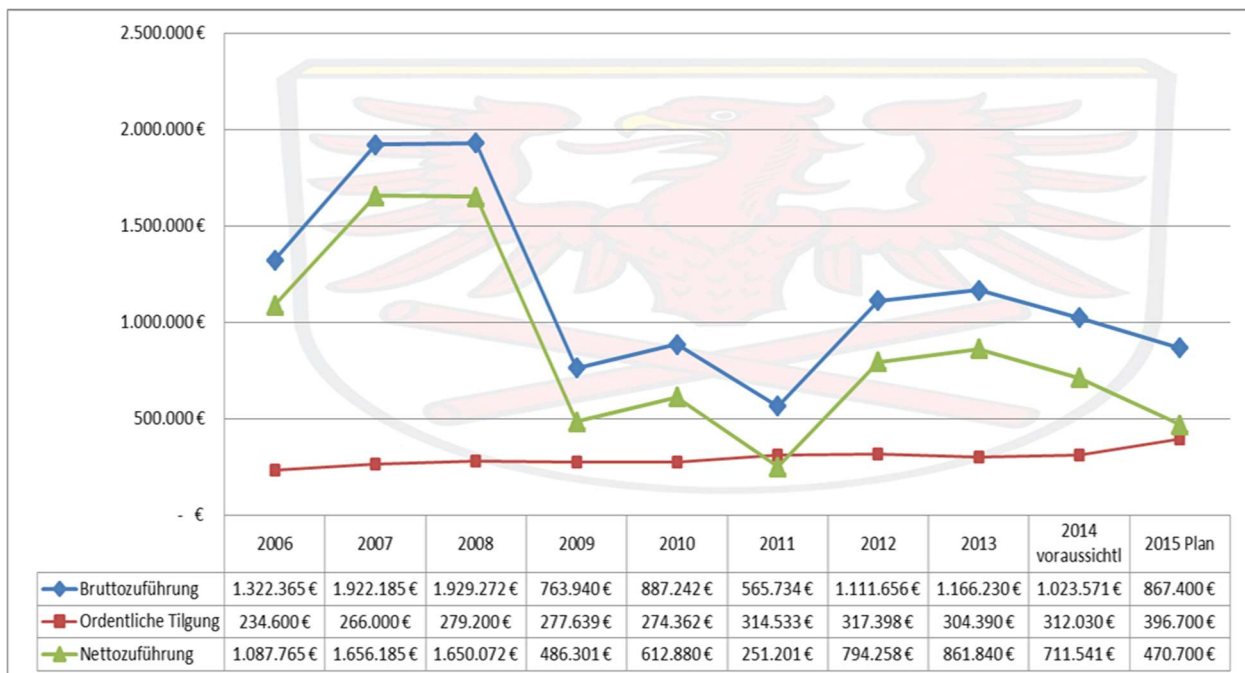
Die Höhe der Zuführung vom Verwaltungs- zum Vermögenshaushalt beläuft sich auf 867.400 € und überschreitet somit die in § 22 Abs. 1 S. 1 KommHV geforderte Mindestzuführung zur ordentlichen Tilgung der Kredite.

Das kommunale Haushaltsrecht sieht einen Zahlungstransfer zwischen Verwaltungshaushalt und Vermögenshaushalt vor. Der Zahlungstransfer, die sogenannte Zuführungsrate vom Verwaltungs- zum Vermögenshaushalt muss mindestens so hoch sein, dass damit die regulär anfallenden Tilgungsleistungen für aufgenommene Darlehen abgedeckt werden können (Pflichtzuführung).

Vom Grundgedanken her verfolgt diese Regelung das Ziel, dass sowohl die Zinsen als auch die Tilgungsleistungen aus den laufenden Einnahmen des Verwaltungshaushalts heraus - und nicht etwa über neue Kreditaufnahmen - finanziert werden sollen. Die Zinsen werden ohnehin bereits unmittelbar aus dem Verwaltungshaushalt bestritten. Die Tilgungsleistungen sind demgegenüber aus dem Vermögenshaushalt zu bezahlen. Zum Zwecke des entsprechenden Zahlungsausgleichs ist daher das Instrument der Zuführungsrate gefunden worden.

Ist nach der Ertragslage im Verwaltungshaushalt eine weitergehende, also noch höhere Zuführung zum Vermögenshaushalt möglich, so spricht man bei dem übersteigenden Anteil von der Nettozuführung. Die Nettozuführung wird auch freie Finanzspitze genannt. Nettozuführung oder freie Finanzspitze stellen also den Teil einer Zuführungsrate vom Verwaltungs- zum Vermögenshaushalt dar, der nicht für Tilgungsausgaben benötigt wird.

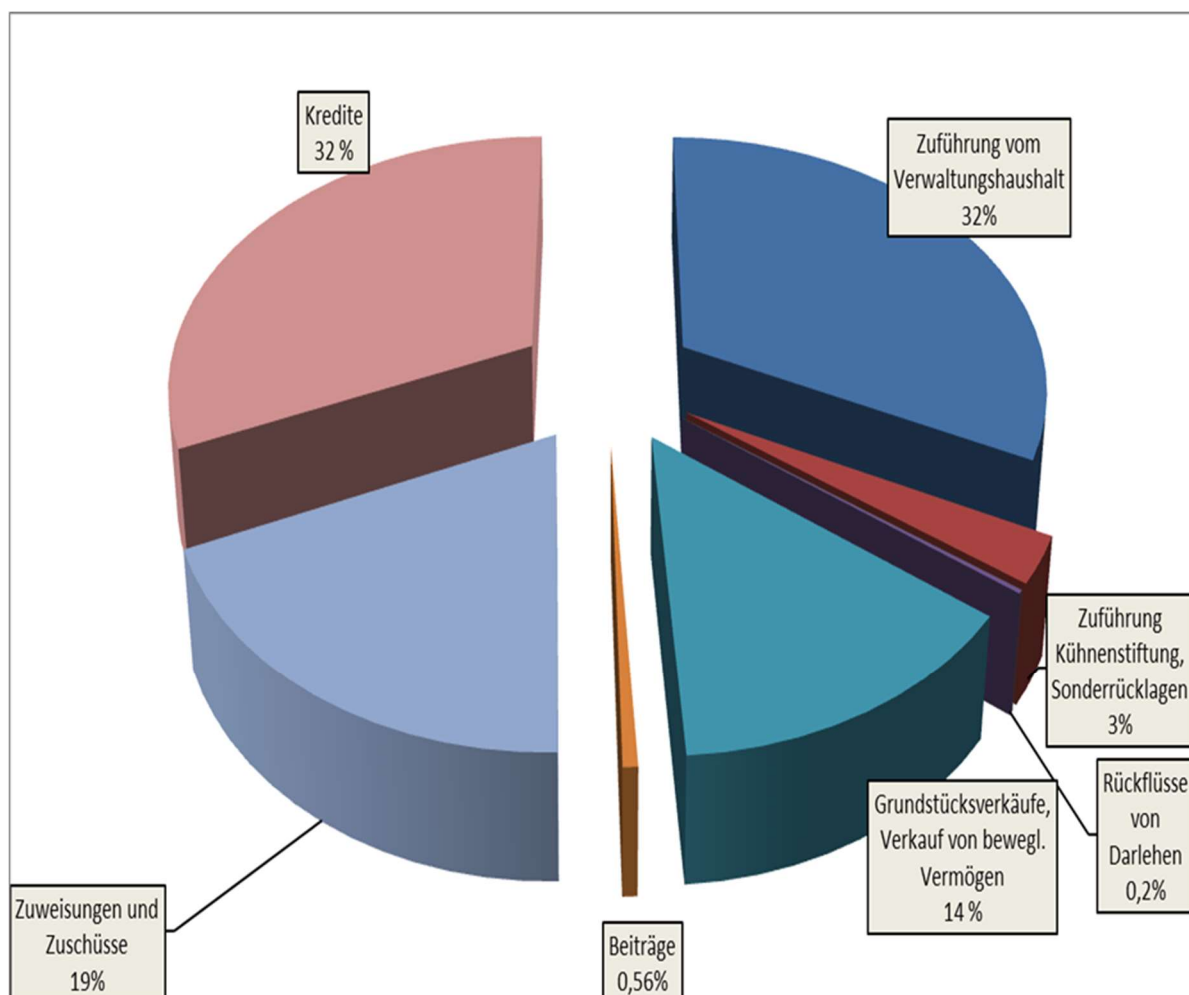
Diese errechnet sich für 2015 mit 470.700 €.



Übersicht über die Einnahmen und Ausgaben des Vermögenshaushalts

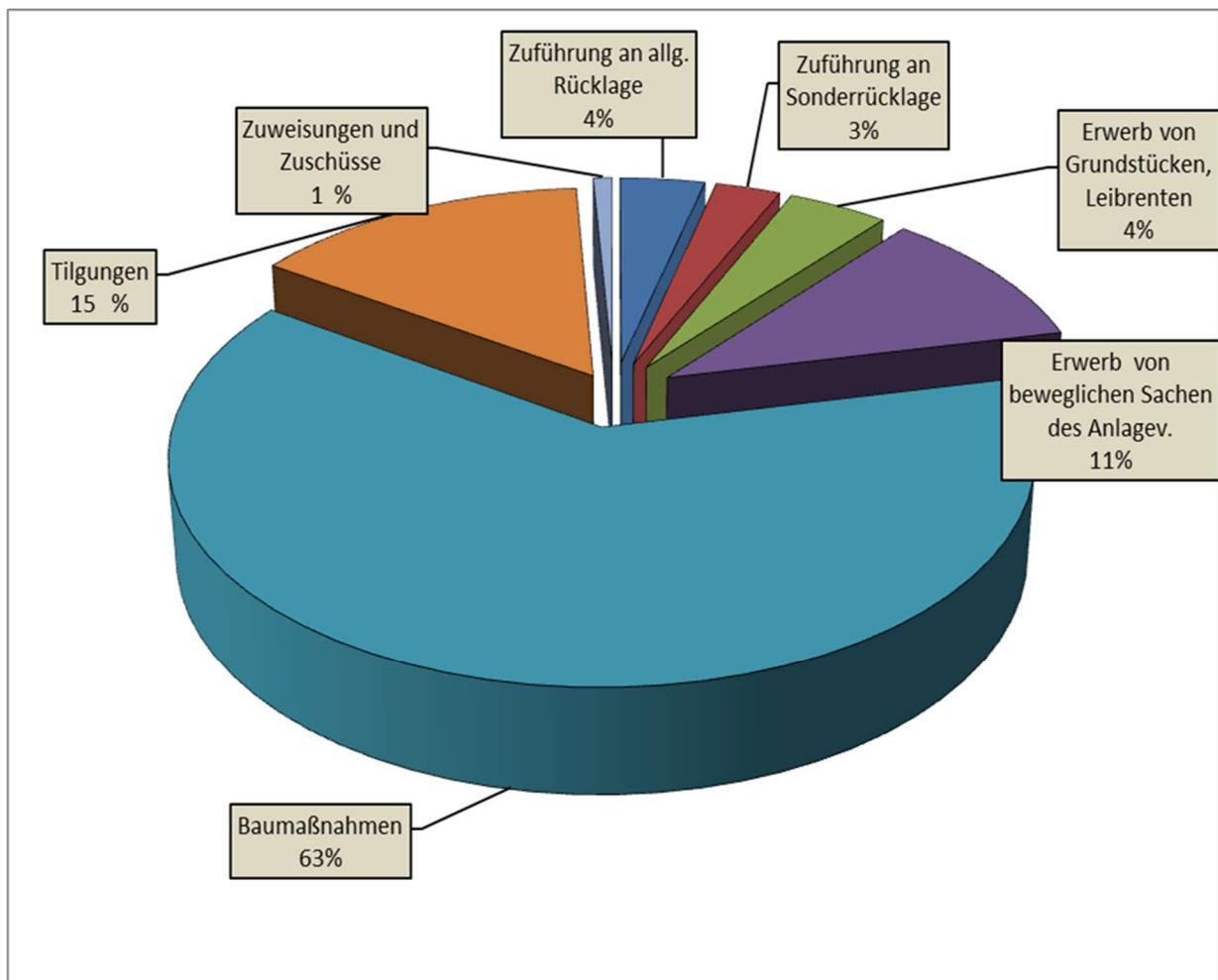
		Haushaltsjahr 2014	Haushaltsjahr 2015	
	Einnahmen des Vermögenshaushalts			
Gruppierung	Art der Einnahmen	Rechnungsergebnis	Haushaltsansatz	%
		€	€	
300	Zuführung vom Verwaltungshaushalt	0	867.400	32
304	Zuführung Kühnenstiftung, Sonderrücklagen	57.750	77.000	3
310	Entnahme aus allg. Rücklage	96.567	0	0
311-319	Entnahme aus der Sonderrücklage	43.969		
32	Rückflüsse von Darlehen	8.845	5.700	0,2
34	Grundstücksverkäufe, Verkauf von bewegl. Vermögen	23.200	370.000	14
35	Beiträge	91.463	15.000	0,56
36	Zuweisungen und Zuschüsse	319.465	505.800	19
37	Kredite	1.845.537	850.000	32
	Einnahmen des Vermögenshaushalts gesamt	2.486.796	2.690.900	100

Differenzen auf 100 % durch Rundungsabweichungen



		Haushaltsjahr 2014	Haushaltsjahr 2015	
	Ausgaben des Vermögenshaushalts			
Gruppierung	Art der Ausgaben	Rechnungsergebnis	Haushaltsansatz	%
		€	€	
901-909	Zuführung an Verwaltungshaushalt Sonderrücklage	43.969	0	
910	Zuführung an allg. Rücklage	58.800	100.000	4
919	Zuführung an Sonderrücklage	57.750	77.000	3
932	Erwerb von Grundstücken, Leibrenten	46.868	118.500	4
935	Erwerb von beweglichen Sachen des Anlagev.	544.110	282.700	11
94-96	Baumaßnahmen	2.386.441	1.693.500	63
97	Tilgungen	312.031	396.700	15
98	Zuweisungen und Zuschüsse	17.893	22.500	1
	Ausgaben des Vermögenshaushalts gesamt	3.467.862	2.690.900	100

Differenzen auf 100 % durch Rundungsabweichungen



Gesamt - Investitionen 2015

HHST-NR.	Bezeichnung	Ansatz 2015	
0600.9350	Rathaus; Erwerb von beweglichen Sachen	30.000 €	
0605.9350	EDV-Ausstattung; Erwerb von beweglichen Sachen	30.000 €	
1300.9350	Feuerwehr Hausham; Erwerb von beweglichen Sachen	30.000 €	
1301.9350	Feuerwehr Agatharied; Erwerb von beweglichen Sachen	25.000 €	
1302.9350	Gemeinsame Kostenstelle FW BOS- Digitalfunk; Erwerb von beweglichen Sachen	62.000 €	
2110.9350	Grundschule; Erwerb von beweglichen Sachen	5.000 €	
2130.9350	Mittelschule; Erwerb von beweglichen Sachen	5.000 €	
3500.9350	Volkshochschule; Erwerb von beweglichen Sachen	1.500 €	
4640.9350	KiGa Regenbogen; Erwerb von beweglichen Sachen	2.500 €	
4641.9350	KiGa Sonnenschein; Erwerb von beweglichen Sachen	1.000 €	
4642.9350	KiGa Inge-Beisheim; Erwerb von beweglichen Sachen	5.000 €	
5900.9350	Spielplätze; Erwerb von beweglichen Sachen	4.400 €	
6000.9350	Bauamt; Erwerb von beweglichen Sachen	500 €	
6300.9320	Straßen; Erwerb von Grundstücken	70.000 €	
6300.9321	Straßen; Grunderwerbsnebenkosten	3.500 €	
7500.9350	Friedhof; Erwerb von beweglichen Sachen	1.500 €	
7710.9350	Bauhof; Erwerb von beweglichen Sachen	5.000 €	
8150.9350	Wasserwerk; Erwerb von beweglichen Sachen	30.000 €	
8150.9351	Wasserwerk; Lager Material / Vorratsbeschaffung	30.000 €	
8150.9352	Wasserwerk; Erwerb von Wassermessern	10.000 €	
8150.9353	Wasserwerk; Bewegliche Sachen des Anlagevermögens zwischen 150 und 1.000 € (Sammelposten)	1.300 €	
8400.9353	Alpengasthof Glück Auf, Gaststätte; Bewegliche Sachen des Anlagevermögens zwischen 150 und 1.000 € (Sammelposten)	1.000 €	
8401.9353	Alpengasthof Glück Auf, Saal; Bewegliche Sachen des Anlagevermögens zwischen 150 und 1.000 € (Sammelposten)	500 €	
8402.9353	Sportstüberl; Bewegliche Sachen des Anlagevermögens zwischen 150 und 1.000 € (Sammelposten)	500 €	
8403.9353	Huberspitz; Bewegliche Sachen des Anlagevermögens zwischen 150 und 1.000 € (Sammelposten)	500 €	
8405.9353	Staudenhäusl; Bewegliche Sachen des Anlagevermögens zwischen 150 und 1.000 € (Sammelposten)	500 €	
8800.9322	Leibrenten	45.000 €	
	U-Gr. 93	401.200 €	401.200 €

2110.9400	Schule; Sanierung / Umbau Grundschultrakt	336.500 €	
7710.9400	Bauhof Neubau	22.000 €	
8401.9400	Alpengasthof Glück Auf Saal	300.000 €	
8802.9400	Lehrerwohngebäude	100.000 €	
	U-Gr. 94	758.500 €	758.500 €

5600.9501	Generalinstandsetzung Sportplatz; Tartanbahn, Laufbahn, Allwetterplatz	30.000 €	
6300.9527	Generalsanierung Brücken	100.000 €	
7000.9502	Generalinstandsetzung der Kanalisation	200.000 €	
8150.9500	Wasserwerk; Erweiterungs-, Neu-, Um- und Ausbauten	600.000 €	
	U-Gr. 95	930.000 €	930.000 €

6700.9600	Straßenbeleuchtung; Erweiterungs-, Neu-, Um- und Ausbauten	5.000 €	
	U-Gr. 96	5.000 €	5.000 €

6900.9830	Investitionsumlage GUZV	1.500 €	
7000.9830	Zuweisungen und Zuschüsse an Zweckverbände - ZAS	21.000 €	
	U-Gr. 98	22.500 €	22.500 €

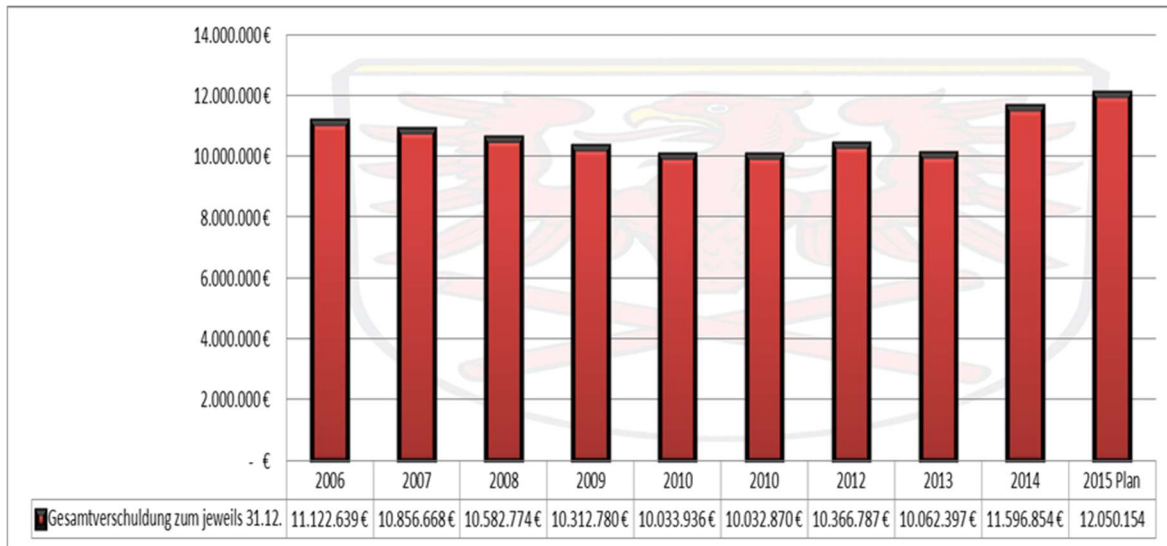
Gesamtinvestition 2015	2.117.200 €
-------------------------------	--------------------

Finanzierung des Vermögenshaushaltes

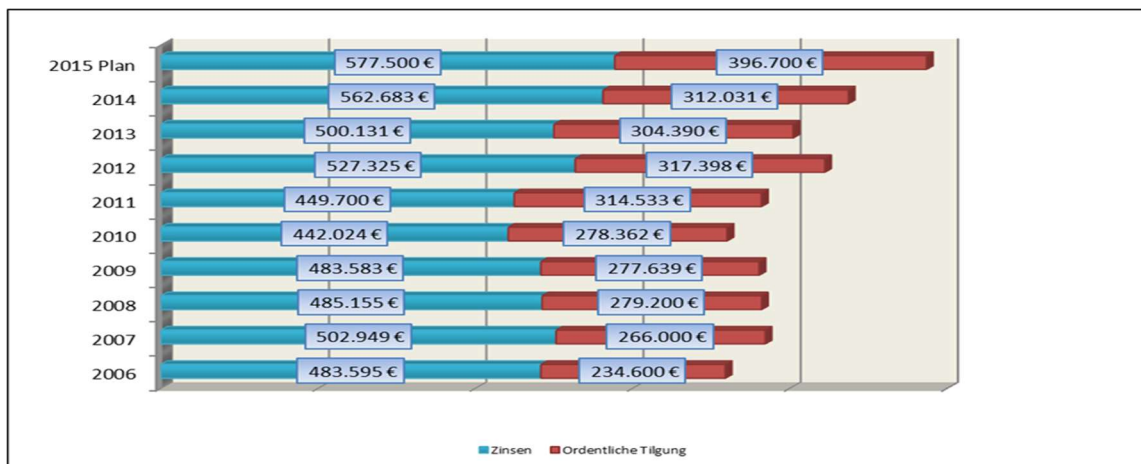
HHST-NR.	Bezeichnung	Ansatz 2015
1302.3610	Zuweisungen und Zuschüsse vom Land	20.800 €
2110.3610	Zuweisungen und Zuschüsse vom Land	100.000 €
2151.3610	Zuweisungen und Zuschüsse vom Land	250.000 €
6200.3270	Rückflüsse von Darlehen von sonstigen Bereichen	5.700 €
7000.3500	Beiträge u. ähnl. Entgelte	5.000 €
8150.3500	Beiträge u. ähnl. Entgelte	10.000 €
8800.3400	Verkauf von Grundstücken	370.000 €
8900.3040	Kühenstiftung	77.000 €
9000.3610	Investitions -Pauschale	135.000 €
9100.3000	Zuführung vom Verwaltungshaushalt	867.400 €
9100.3770	Kreditaufnahmen vom Kreditmarkt	850.000 €
		2.690.900 €

Schuldenentwicklung / Schuldendienst

Die Nettoneuverschuldung beträgt in 2015 453.300 €. Die Schuldenentwicklung – unter Berücksichtigung der geplanten Kreditaufnahme und nach Abzug der ordentlichen Tilgung – stellt sich wie folgt dar:



Übersicht Schuldendienst 2006 bis 2015



Übersicht zur Schuldenentwicklung im Vergleich zu den Investitionen

2001 bis 2015

	Grundstücke und bewegl. Anlagegüter	Hochbaumaßnahmen	
2001	1.098.311 €	1.120.180 €	
2002	618.561 €	1.827.127 €	
2003	2.548.700 €	1.120.180 €	
2004	811.927 €	636.590 €	
2005	502.861 €	222.842 €	
2006	369.820 €	1.152.696 €	
2007	685.018 €	484.127 €	
2008	646.349 €	637.695 €	
2009	411.270 €	1.783.953 €	
2010	298.382 €	-1.987.560 €	
2011	434.830 €	2.849.450 €	
2012	298.397 €	1.424.980 €	
2013	730.562 €	2.136.656 €	
2014	590.978 €	2.063.455 €	
2015	401.200 €	758.500 €	
	10.447.166 €	16.230.871 €	26.678.037 €

Schulden	Endstand 31.12.2001	10.466.064 €	
	Endstand 31.12.2015 Planung	12.050.154 €	
	Steigerung	1.584.090 €	

Im Zeitraum 2001 bis 2015 stieg bei der Investitions - Gesamtsumme von 26.678.037 € der Schuldenstand von 10.466.064 € um 1.584.089 € auf 12.050.154,00 €.

Übersicht		2015	
über den voraussichtlichen Stand der Rücklagen (§ 20 Abs. 2 Nr. 3 KommHV)			
Art der Rücklage	Stand zu Beginn des Haushaltsjahres	Zuführung	Entnahmen
	EUR	EUR	EUR
	2	4	5
1			
1. Allgemeine Rücklage (§ 20 Abs. 2 und 3 KommHV) darin enthalten			
1.1 Betriebsmittel der Kasse	39.958,33		39.958,33
Berechnung des Mindestbetrages der Allgemeinen Rücklage nach § 20 Abs. 2 KommHV siehe unten unter "Nachrichtlich"			
1.2 Mittel zur Tilgung von Krediten, die mit dem Gesamtbetrag fällig werden (§ 20 Abs. 3 Nr. 1 KommHV)	190.033,49 345.784,63 207.743,92	19.800,00 39.000,00	209.833,49 384.784,63 207.743,92
1.3 Mittel für eine etwaige Inanspruchnahme aus Bürgschaften usw. (§ 20 Abs. 3 Nr. 2 KommHV)			
1.4 Mittel zur Deckung des Ausgabedarfs im Vermögenshaushalt künftiger Jahre und nach dem Investitionsprogramm (§ 20 Abs. 3 Satz 1 und Nr. 3 KommHV)			
1.5			
1.6			
1.7			
1.8			
1.9 Summe 1	783.520,37	58.800,00	842.320,37
2. Sonderrücklagen (§ 20 Abs. 4 KommHV)			
Kühnenstiftung Tagesgeld	350.472,48	77.000,00	427.472,48
Kühnenstiftung Spareinlage	45.510,62		45.510,62
Nachlass Rauch	49.096,92		49.096,92
Summe 2	445.080,02	77.000,00	522.080,02
Nachrichtlich			
Berechnung des Mindestbetrages der Allgemeinen Rücklage (§ 20 Abs. 2 KommHV)			
Ausgaben des Verwaltungshaushaltes der letzten drei Haushaltsjahre			
	2012	13.357.000 €	
	2013	14.073.500 €	
	2014	14.827.400 €	
	Durchschnitt davon 1 %	14.085.967 €	
		140.860 €	Mindestbetrag der Allgemeinen Rücklage

Daten des Einwohnermeldeamtes

<u>Einwohner</u>	<u>Stand</u> <u>31.12.2010</u>	<u>Stand</u> <u>31.12.2011</u>	<u>Stand</u> <u>31.12.2012</u>	<u>Stand</u> <u>31.12.2013</u>	<u>Stand</u> <u>31.12.2014</u>
Gesamt	8532	8420	8460	8528	8599
Hauptwohnung (HW)	8069	8007	8063	8173	8249
Nebenwohnung (NW)	463	413	397	355	350
Ausländer	967	977	1041	1153	1263
Anzahl lediger Personen	3270	3224	3241	3306	3416
Anzahl verheirateter Personen	3985	3894	3870	3818	3836
Anzahl verwitweter Personen	628	627	634	668	618
Anzahl geschiedener Personen	646	670	711	731	726
Lebenspartnerschaft	3	5	4	4	2
Sterbefälle von Haushamer Einwohner	57	83	67	75	80
Geburten von Haushamer Einwohner	64	64	60	52	80

Übersicht Sozialamt - Sozialversicherungsamt

Arbeitslosengeld II (ALG II)			
Bedarfsgemeinschaften	201		
Personen in Bedarfsgemeinschaften	345	Personen	
darunter waren	117	Kinder	
und	81	Ausländer	(Erwachsene und Kinder)
Grundsicherung im Alter und bei Erwerbsminderung			
Bedarfsgemeinschaften	67		
Personen in Bedarfsgemeinschaften	71		
davon	16	Ausländer	
und	1	Kind	

Standesamt Hausham

Geburten	827
Sterbefälle	398
Eheschließungen	22
Lebenspartnerschaften	1
Kirchenaustritte	74

Friedhofsverwaltung

Bestattungen	92
davon	20 Erdbestattungen
	69 Urnenbestattungen
	3 Sternenkinder

Kommunale Verkehrsüberwachung

fließender Verkehr

Im Jahr 2015 wurden 50 Geschwindigkeitsmessungen an verschiedenen Messorten durchgeführt.

- 47.963 Fahrzeuge wurden gemessen
- 2.768 Fahrzeuge überschritten die innerörtliche Höchstgeschwindigkeit
- durchschnittlich gemessene Höchstgeschwindigkeit war 62 km/h

(siehe Beiblatt)

ruhender Verkehr

Das Verhalten im ruhenden Verkehr im Gemeindegebiet ist allgemein sehr schlecht und stößt immer wieder auf Unverständnis.

- Gehwegparken ist eine große Unsitte
- entgegengesetzt der Fahrtrichtung Unsitte
- im Halteverbot
- ohne Parkscheibe
- auf schwerbehinderten Parkplätze ohne berechtigt zu sein

Der Gemeinderat hat im Sommer 2013 beschlossen, die Alte Tegernseer Straße als Kurzzeitparkzone einzurichten, um die „Dauerparker“ vor den Geschäften zu entfernen. Diese Einrichtung wurde sehr schlecht angenommen, doch mit der Unterstützung der ansässigen Gewerbetreibenden, ist das Ergebnis nun zufriedenstellend.

Kontrollen müssen durchgeführt werden, da sonst die Anordnung von Verkehrszeichen nicht entsprechende Wirkung zeigt.

Statistik für Messstellen im Jahr 2014

Straßen	Gemessene Höchstgeschwindigkeit	Anzahl der Fahrzeuge beidseitig	Anzahl der Verstöße	Im Jahr gemessen (Häufigkeit)
Tegernseer Straße 34	74	5642	469	4 x beidseitig
B307–Miesbacher Straße i. H. Poschmühl	66	14054	1271	5 x beidseitig
Wörnsmühler Straße i. H. Einmündung Rathausstr	68	925	30	2 x beidseitig
Industriestraße i. H. Haldensiedlung 1-18	78	466	165	5 x einseitig Richtg. Miesbach
B307-Miesbacher Straße i. H. Schmiedweg	77	4625	245	3 x beidseitig
Alte Miesbacher Str. i. H. Hs. Nr. 25 (30er)	54	40	5	1 x einseitig Richtg. Miesbacher
Geißstraße i. H. Kindergarten	44	1065	70	7 x beidseitig
Brentenstraße i. H. Haldenstraße 1-2	57	1410	15	5 x beidseitig
Fehnbachstraße i. H. Hs. Nr. 34a	72	3765	179	5 x beidseitig
Schlierachstraße i. H. Trafostation (30er)	46	117	3	1 x einseitig Richtg. Schliersee
B307-Miesbacher Straße i.H. Hs. 30	77	3504	134	2 x einseitig Richtg. Schliersee
B307-Schlierseer Straße i.H. Hs. Nr. 5-7	68	9620	89	4 x beidseitig
B307-Miesbacher Straße i.H. Hs. Nr. 20	67	2480	80	2 x beidseitig
Rathausstraße i.H. Hs. Nr. 22 (30er)	44	140	11	2 x einseitig Richtg. B307
Agatharieder Weg i.H. Schule (30er)	41	110	2	2 x einseitig Richtg. Alte Miesb.
Gesamt:	Durchschnitt 62	47963	2768	50

Umwelt / Gewässer

Altdeponie Freudenreich

Die Abdeckungsarbeiten an der Altdeponie sind abgeschlossen. Es muss nun noch festgestellt werden, ob und in welchem Umfang eine Sanierung erfolgen sollte. Dazu wird eine Sanierungsuntersuchungsmaßnahme durchgeführt werden müssen.

Eine Gefahr geht nicht von der Deponie aus.

Die Maßnahmen sind alle präventiv.

Gewässer

Größere Maßnahmen an den Gewässern im Gemeindegebiet wurden im Jahr 2014 nicht durchgeführt.

Es blieb bei den üblichen Pflegemaßnahmen, um den Durchfluss am Gewässer bei zu behalten.

Zusammenfassend kann mitgeteilt werden, dass sich das Dammbauwerk am Loidlweiher in den vorangegangenen Jahren bewährt hat. Der Retentionsraum hat dazu geführt, dass bei Starkregenereignissen so viel Wasser dosiert abfließen konnte, dass es in Agatharied zu keinen schwerwiegenden Überschwemmungen gekommen ist und der Tiefenbach immer noch Wasser aufnehmen konnte.

Die Gemeinde Hausham wird auch in Zukunft daran arbeiten neue Retentionsräume zu finden, um die Gefahr des Hochwassers für die Bürgerinnen und Bürger der Gemeinde so weit wie möglich zurückzudrängen.

Abrechnungszahlen des Wasserwerks Hausham

	2013		2014	
Normalabnehmer	364.999	m ³	370.237	m ³
Großabnehmer Krankenhaus Agatharied	52.075	m ³	58.833	m ³
Sonderfälle / Bauwasser	14.460	m ³	14.007	
Abgegebene Wassermenge gesamt	431.534	m ³	443.077	m ³
Gezählte Wasserförderung gesamt	563.138	m ³	553.035	m ³
Differenz im Verhältnis zur Förderung (Verluste)	131.604	m ³	109.958	m ³
in Prozent	23	%	20	%

Kindergärten der Gemeinde Hausham

	2013	2014	2015 Plan
Staatl. Zuwendungen	770.785 €	583.500 €	572.000 €
Gebühreneinnahmen	186.428 €	203.181 €	201.000 €
Ausgaben	1.503.506 €	1.533.593 €	1.601.700 €
Abschreibung auf Gebäude	57.249 €	52.612 €	45.700 €
Gesamtdefizit	603.542 €	799.525 €	874.400 €

2014/2015 Kindergartenplätze gesamt

229 jährlicher Zuschuss
mtl. Zuschuss

3.818 €
318 €



Grund - und Mittelschule

	2013	2014	2015
Arbeitslöhne	328.300 €	403.266 €	411.300 €
baulicher Unterhalt	16.983 €	46.092 €	34.100 €
Schulausstattung	52.850 €	54.652 €	77.400 €
Betriebskosten	152.699 €	302.081 €	353.900 €
Abschreibung auf Gebäude	81.773 €	79.398 €	59.000 €
	632.605 €	885.489 €	935.700 €

Gesamtaufwand Grund- und Mittelschule Hausham 2015 935.700 €

Grundschüler	238
Mittelschüler	121
Schüler gesamt	359

Kosten je Schüler jährlich	2.606 €
Kosten je Schüler monatlich	217 €



Volkshochschule

	2013	2014	2015
Personalkosten	161.583 €	168.543 €	173.700 €
Sachaufwand	44.154 €	49.472 €	46.500 €
Abschreibung auf Gebäude	51.470 €	51.629 €	53.000 €
staatl. Zuwendungen	19.767 €	18.417 €	17.900 €
Gebühreneinnahmen	98.767 €	96.318 €	100.000 €
Defizit insgesamt	138.673 €	154.909 €	155.300 €

Kurse	399	392
Teilnehmer	3.482	3.572



Musikschule

	2013	2014	2015
Kosten der Gemeinde	37.590 €	41.130 €	38.100 €
Gebühreneinnahmen			
staatliche Zuschüsse	7.369 €	0 €	0 €
jährliches Defizit	30.221 €	41.130 €	38.100 €
Schüler	173	179	181
Förderung pro Schüler/Jahr	175 €	230 €	210 €



Projektausblick

Verkehrssituation Agatharied



Gemeinde Hausham

Rathausstraße 2
83734 Hausham
rathaus@hausham.de

Tel.: 08026-3909-0

Fax.: 08026-3909-24

www.hausham.de

Bearbeitet:

Datum: 14.04. 2015


Plan-Nr.:

Maßstab: 1:2463



Bahnübergang



	Gemeinde Haussham Rathausstraße 2 83734 Haussham rathaus@haussham.de	
	Tel.: 08026-3909-0 Fax.: 08026-3909-24 www.haussham.de	
Bearbeitet:	Datum:	14.04.2015
Plan-Nr.:	Maßstab:	1:2771



Situation Alpengroßmarkt und Rotaform



Energetische Sanierung Alpengasthof Glück Auf
und
Grund- und Mittelschule




**Gesamtsumme
nach
Kostenschätzung**

2.541.000 €

Bausumme bis jetzt:

1.440.000 €



**Die Kosten für die
energetische
Sanierung der
Grund- und
Mittelschule
werden mit ca.
1.000.000 €
veranschlagt.**

Sanierung / Unterhaltsarbeiten Gemeindestraßen

hierfür wurden im Haushalt 2015
200.000 € eingestellt





Kinderspielplätze



Staudenhäusl - Bestuhlung Saal

Es wird hier mit Kosten von ca. 24.000 € gerechnet.



Partnergemeinden



**Die Partnerschaft mit der Gemeinde
Seiersberg - Pirka / Steiermark besteht seit
1990**



**Die Partnerschaft mit der Gemeinde
Levico Terme / Italien besteht seit 1959**